

PRIMEROS AUXILIOS PARA ATRAGANTAMIENTO




Reaccione si una persona da muestras de no poder hablar, respirar o toser.


SÍNTOMAS

- Señal universal de atragantamiento
- La persona no puede respirar, toser o hablar
- La persona emite sonidos agudos al respirar
- Los labios y las uñas pueden tornarse de color azul

Pregunte, “¿Se está ahogando?” Si la persona le indica que sí, párese por detrás y rodee con los brazos la cintura de la persona atragantada.



Cierre el puño de una mano
Mano



con la otra mano sostenga el puño
contra el abdomen de la persona
Atragantada

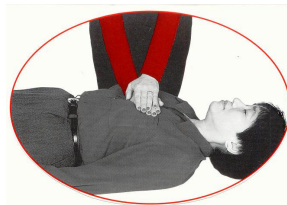


entre el ombligo y el
esternón

Ejerza presiones rápidas, hacia arriba y hacia adentro sobre el abdomen (maniobra de Heimlich)

Si la persona no responde,

- Llame al 9-1-1 o a su número de Emergency local _____
- Vuelava con la persona
- Asegúrese de que la persona se encuentre en posición horizontal sobre su espalda
- Ábrale la boca
- Si se puede ver el cuerpo extraño, extraigalo



Si no ve el cuerpo extraño:

- Inclíele la cabeza hacia atrás
- Comience una resucitación
- Cardiopulmonary (RCP)
- Cada vez que abra la vía Respiratoria busque cuerpos extraños



Continúe realizando respiración artificial y presionando el pecho hasta la llegada del personal de emergencia.